

2023年3月期 第3四半期 決算説明資料

2023年3月期 第3四半期決算サマリ

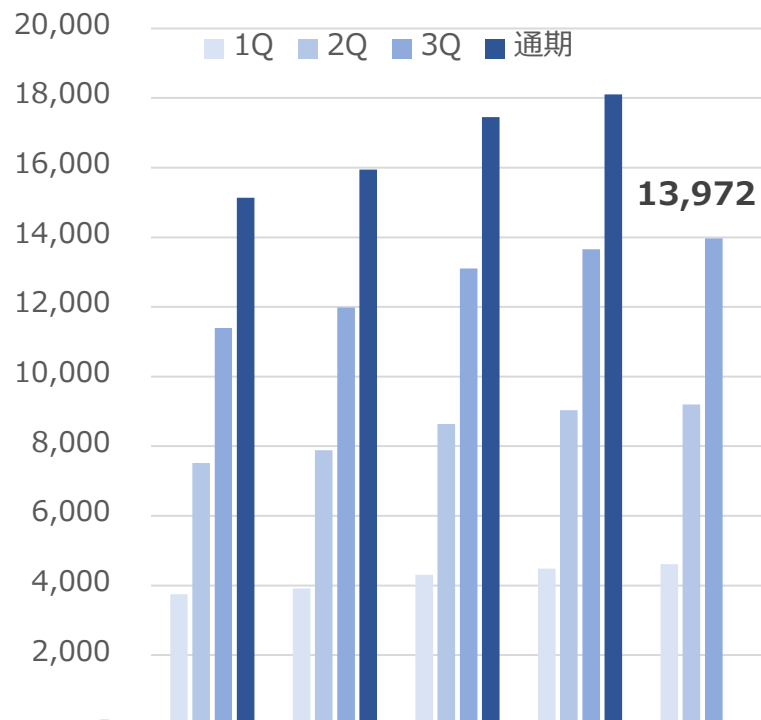
(単位：百万円)

		2023年3月期 第3四半期【実績】	2022年3月期 第3四半期【実績】	2023年3月期 第3四半期【予算】	対前年同期比 増減率	対予算比 増減率
売上高		13,972	13,654	14,261	102.3%	98.0%
	ライフサービス事業	7,056	6,811	7,061	103.6%	99.9%
	快護サービス事業	6,869	6,787	7,102	101.2%	96.7%
	その他事業	47	56	98	83.9%	48.0%
営業利益		492	744	723	66.1%	68.0%
	ライフサービス事業	851	823	841	103.4%	101.2%
	快護サービス事業	707	784	864	90.2%	81.8%
	その他事業	△109	△37	△72	64.9%	△1,050.0%
	全社費用(管理部門)	△957	△826	△131	77.0%	96.1%
経常利益		600	769	730	78.0%	82.2%
親会社株主に帰属する当期純利益		519	245	481	184.9%	94.2%

財務ハイライト I

売上高

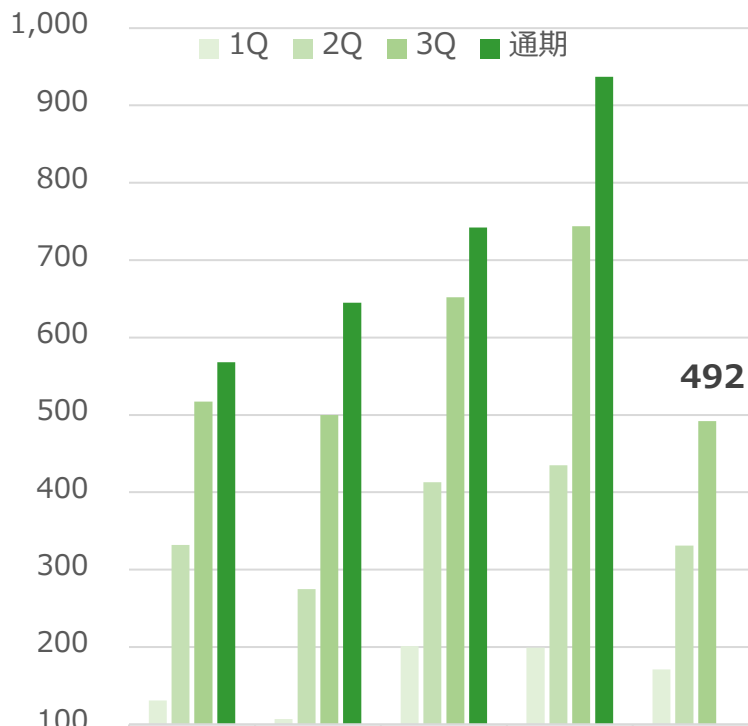
(百万円)



	19-3	20-3	21-3	22-3	23-3
1Q	3,747	3,918	4,307	4,486	4,610
2Q	7,514	7,884	8,637	9,029	9,198
3Q	11,393	11,980	13,106	13,654	13,972
通期	15,137	15,949	17,452	18,102	

営業利益

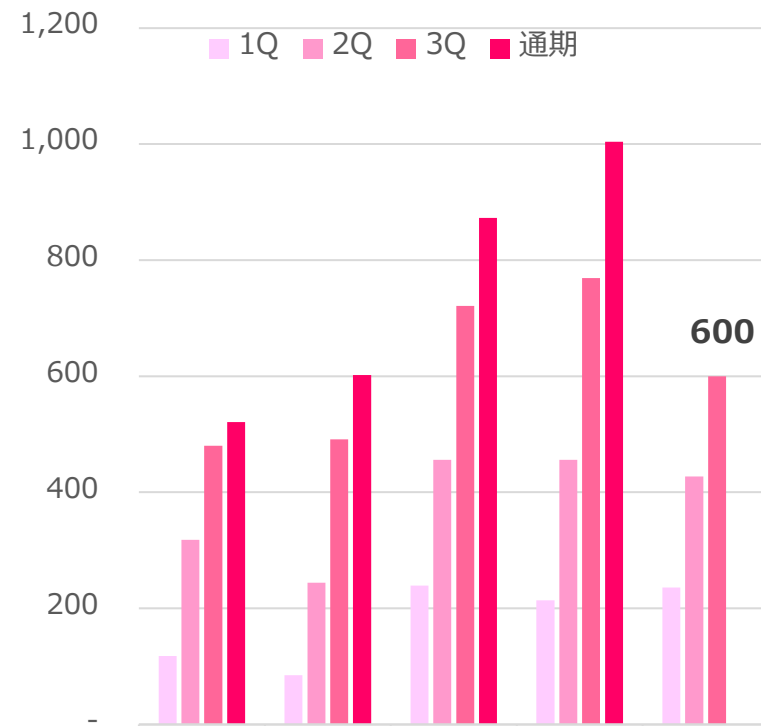
(百万円)



	19-3	20-3	21-3	22-3	23-3
1Q	131	107	201	199	171
2Q	332	275	413	435	331
3Q	517	500	652	744	492
通期	568	645	742	937	

経常利益

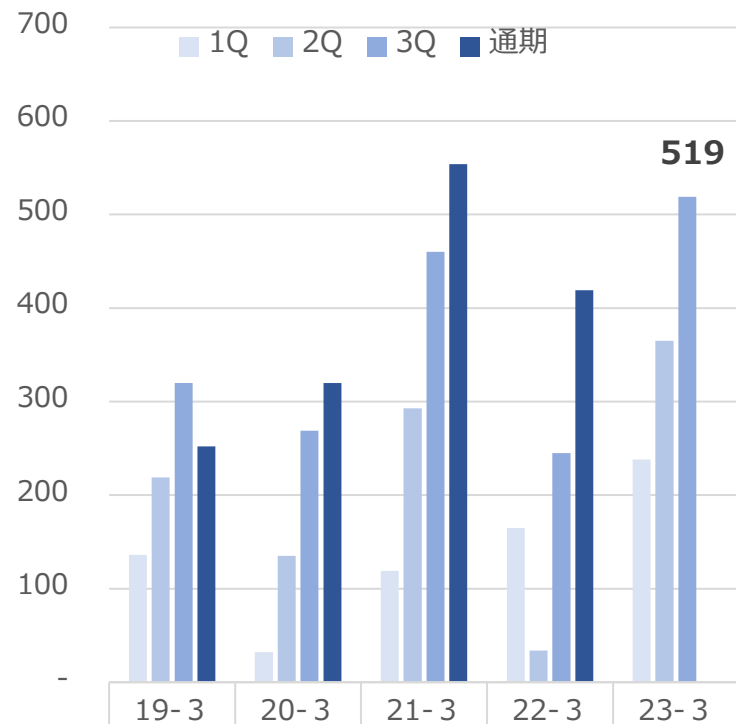
(百万円)



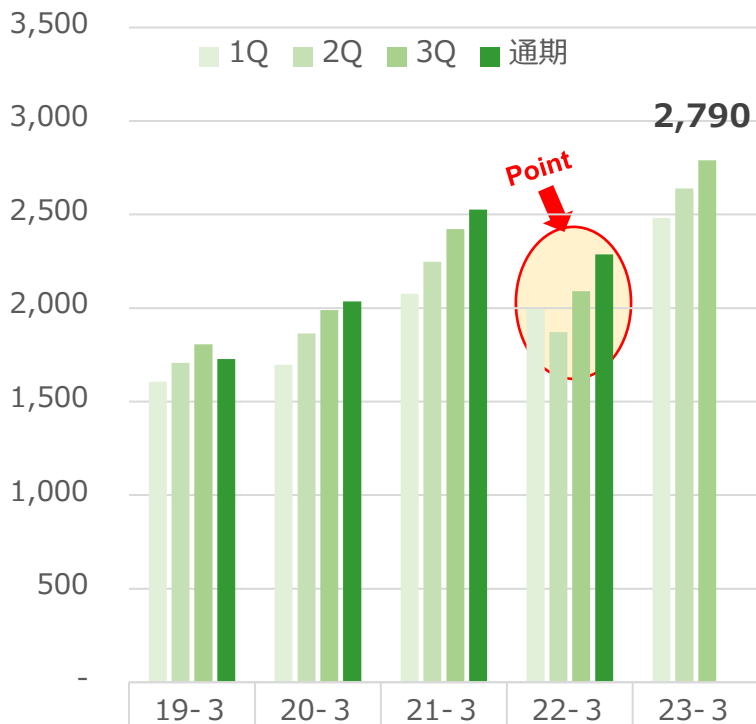
	19-3	20-3	21-3	22-3	23-3
1Q	118	85	239	214	236
2Q	318	244	456	456	427
3Q	480	491	721	769	600
通期	521	602	873	1,004	

財務ハイライトⅡ

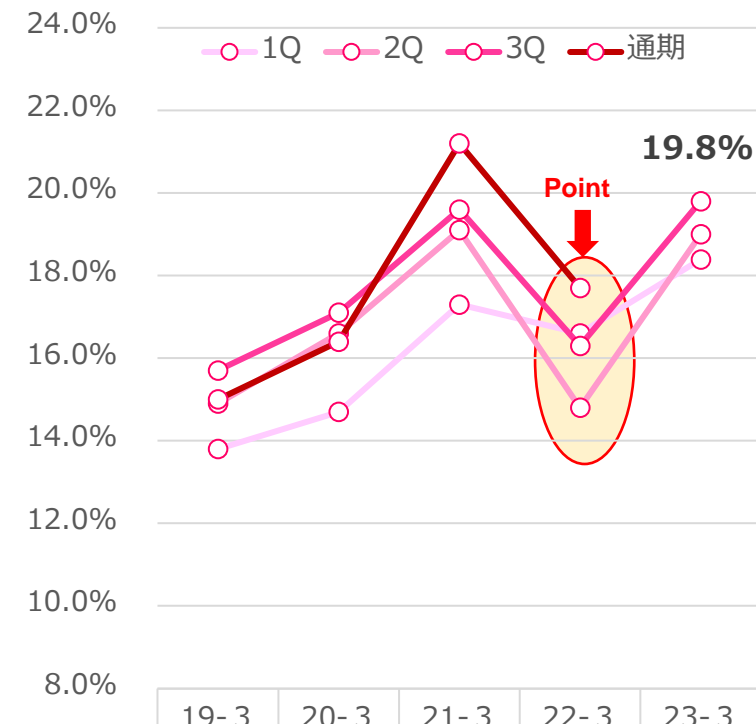
親会社株主に帰属する当期純利益 (百万円)



純資産 (百万円)



自己資本比率



Point

2022年3月期の期首より、「収益認識基準に関する会計基準」等を適用しており、利益剰余金が減少しておりますが減少分につきましては2022年3月期より5年にわたって収益に振り替えることとなります。

2つの基幹事業で事業セグメントを構成

◆ライフサービス事業

寮管理、賃貸、アスリート食、産業給食、
介護食 他

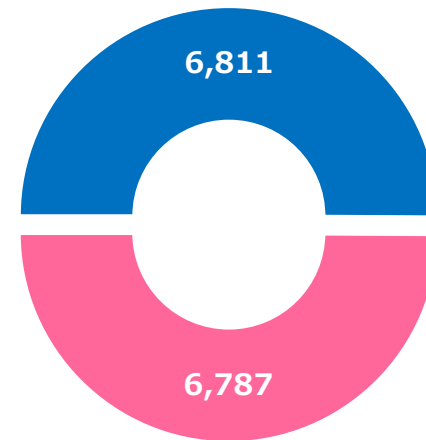
◆快護サービス事業

デイサービス44施設、介護付き有料8施設、
住宅型有料4施設、グループホーム4施設 他

連結売上高

2022年3月期3Q

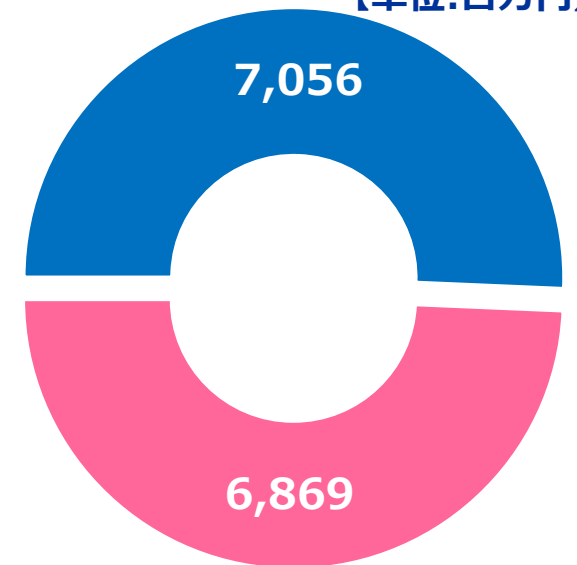
【単位:百万円】



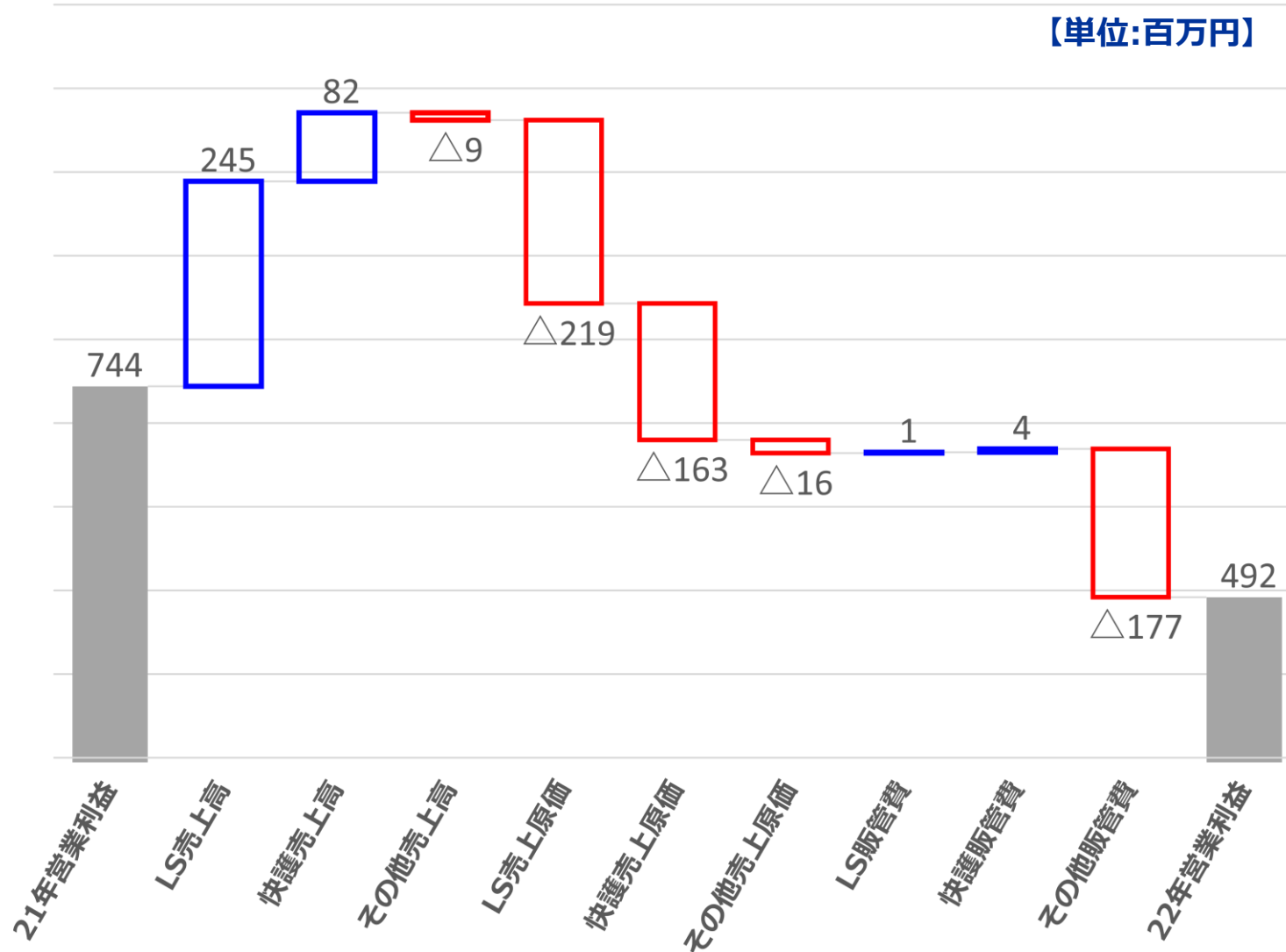
■ ライフサービス ■ 快護サービス

2023年3月期3Q

【単位:百万円】



■ ライフサービス ■ 快護サービス



増収減益

- ・ ライフサービス事業部: **増収増益**
受託数の増加に伴い順調に推移
- ・ 快護事業部: **増収減益**
コロナ禍の影響によりデイサービス低調
- ・ 両事業部ともインフレコストの増加により利益圧迫
- ・ (株)森山ナポリを完全子会社化
仲介手数料の発生