

2024年3月期 決算説明資料

2024年3月期 決算サマリ

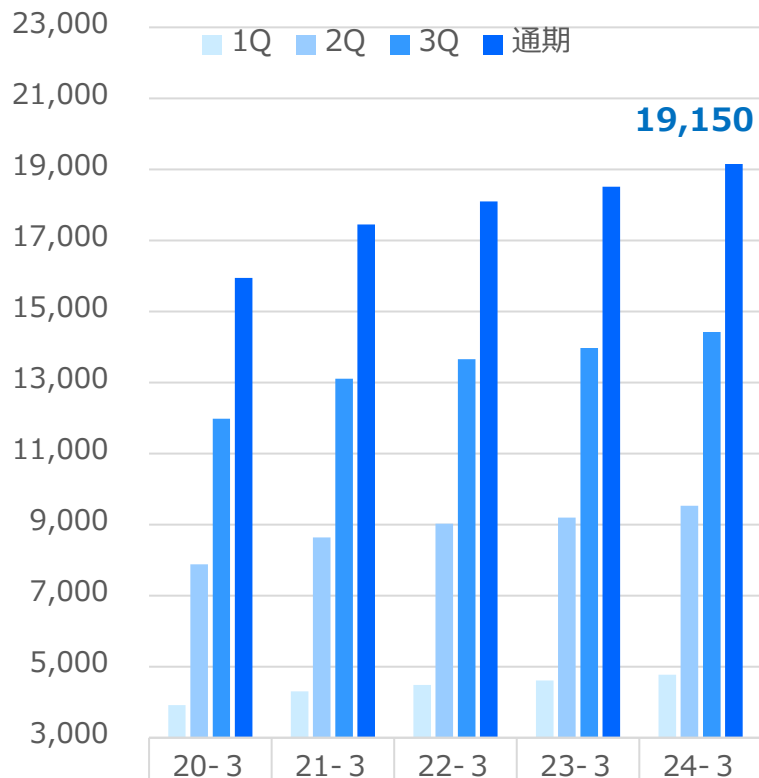
(単位：百万円)

	2024年3月期 【実績】	2023年3月期 【実績】	2024年3月期 【予算】	対前年同期比 増減率	対予算比 増減率
売上高	19,150	18,509	19,935	103.5%	96.1%
ライフサービス事業	9,602	9,345	10,097	102.8%	95.1%
快護サービス事業	9,486	9,092	9,749	104.2%	97.2%
その他事業	61	70	87	100.0%	80.5%
営業利益	431	548	744	78.5%	57.8%
ライフサービス事業	1,030	1,085	1,185	94.9%	89.4%
快護サービス事業	703	849	914	82.7%	76.8%
その他事業（全社費用含む）	△1,302	△1,387	△1,322	106.1%	101.5%
経常利益	620	701	735	88.3%	84.2%
親会社株主に帰属する当期純利益	384	559	481	68.5%	79.6%

財務ハイライト I

売上高

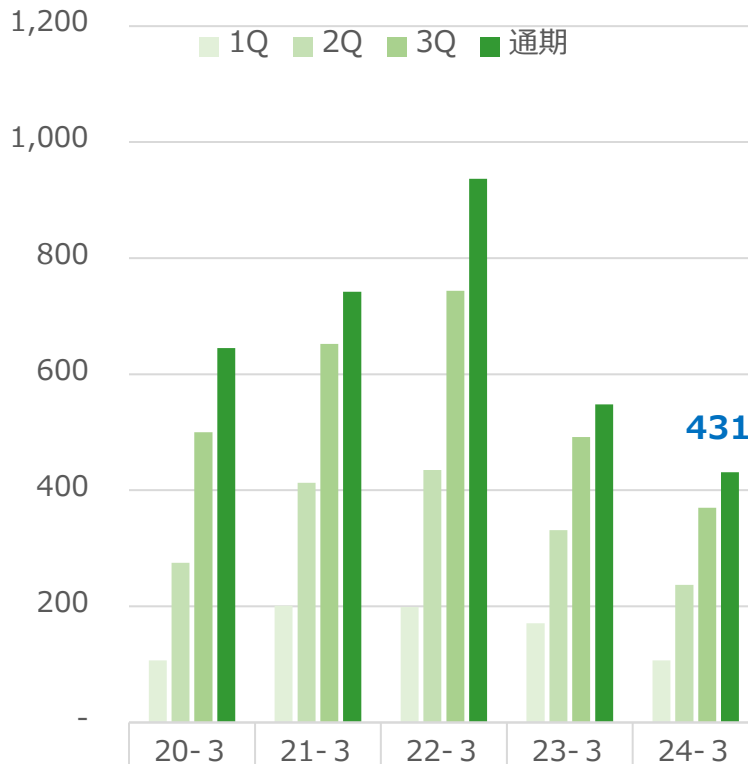
(百万円)



	20-3	21-3	22-3	23-3	24-3
1Q	3,918	4,307	4,486	4,610	4,775
2Q	7,884	8,637	9,029	9,198	9,534
3Q	11,980	13,106	13,654	13,972	14,418
通期	15,949	17,452	18,102	18,509	19,150

営業利益

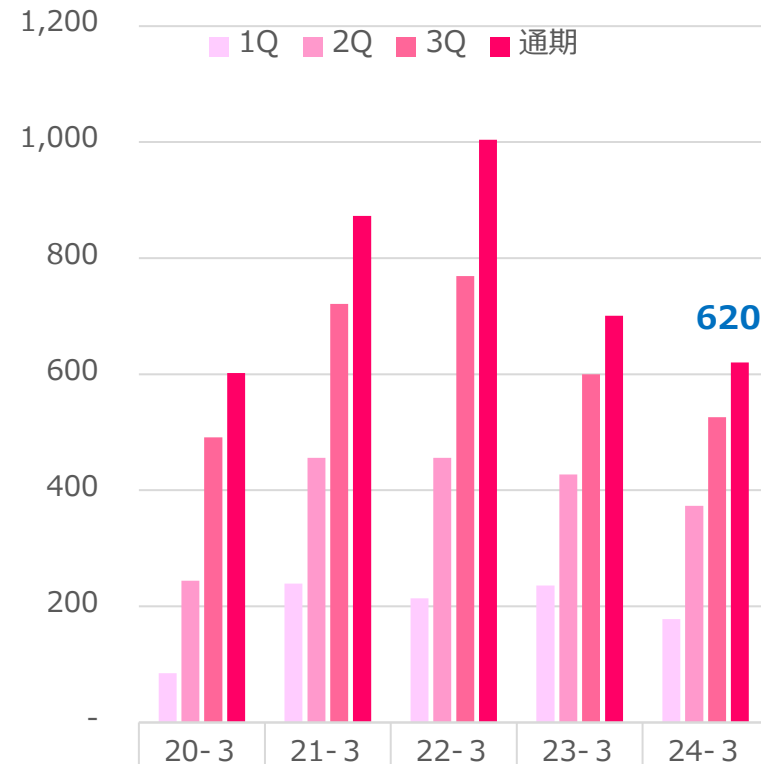
(百万円)



	20-3	21-3	22-3	23-3	24-3
1Q	107	201	199	171	107
2Q	275	413	435	331	237
3Q	500	652	744	492	370
通期	645	742	937	548	431

経常利益

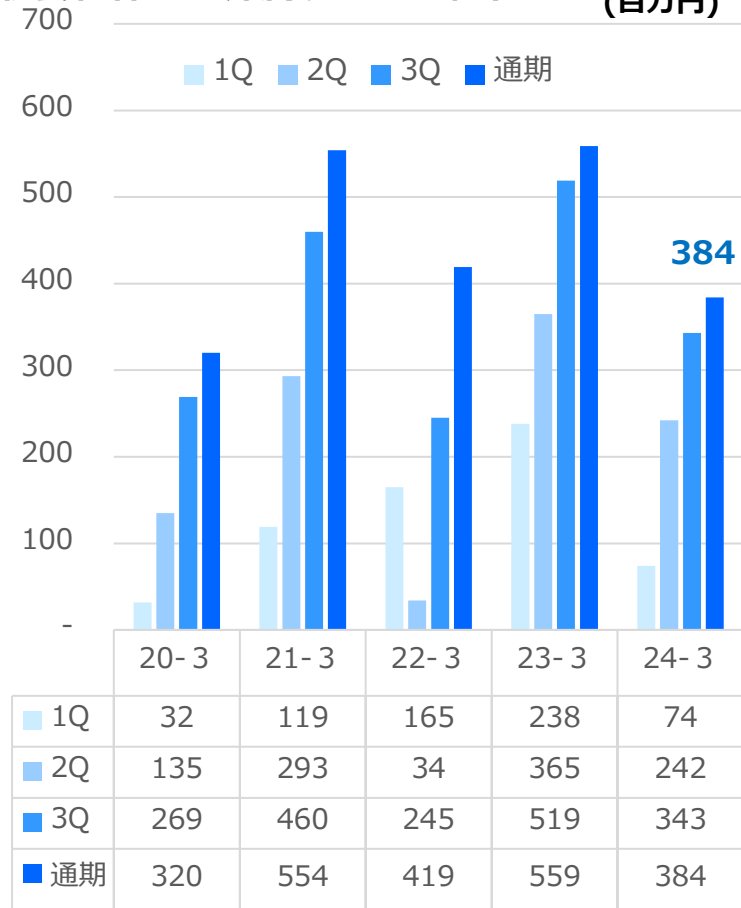
(百万円)



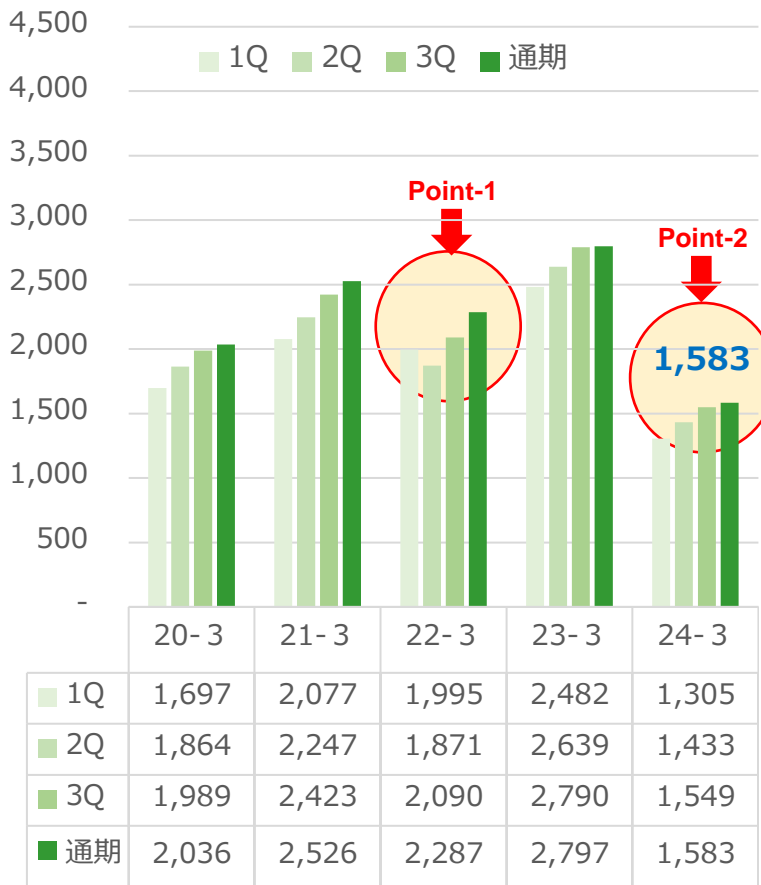
	20-3	21-3	22-3	23-3	24-3
1Q	85	239	214	236	178
2Q	244	456	456	427	373
3Q	491	721	769	600	526
通期	602	873	1,004	701	620

財務ハイライト II

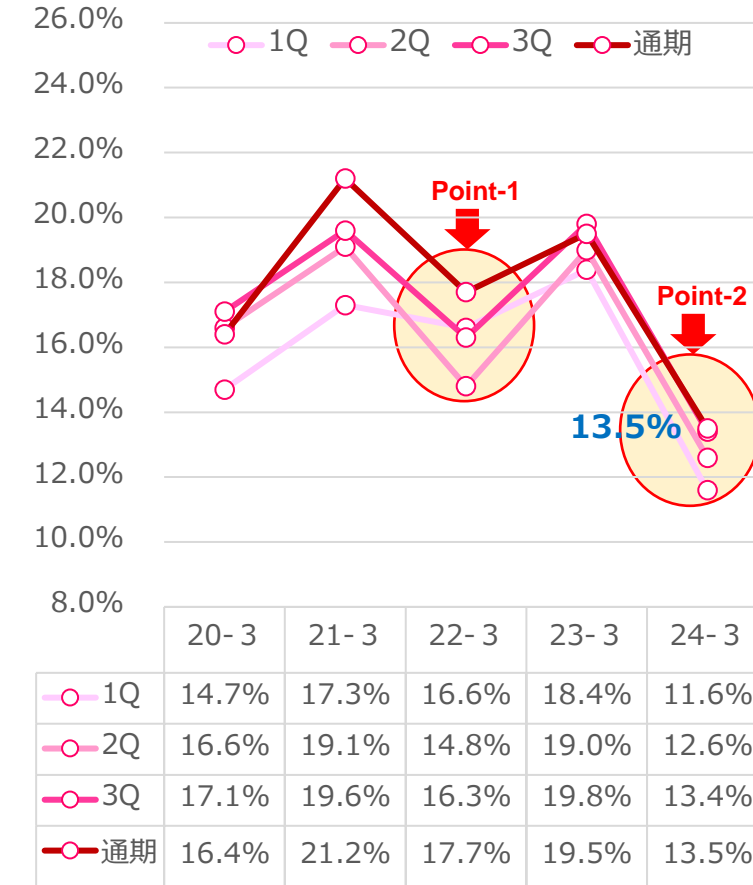
親会社株主に帰属する当期純利益 (百万円)



純資産 (百万円)



自己資本比率



Point-1

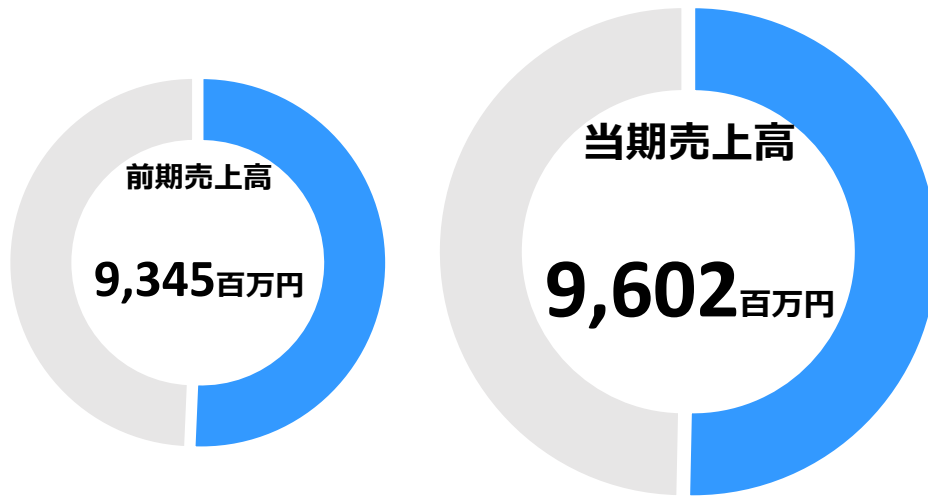
2022年3月期の期首より、「収益認識基準に関する会計基準」等を適用しており、利益剰余金が減少しておりますが減少分につきましては2022年3月期より5年にわたって収益に振り替えることとなります。

Point-2

純資産及び自己資本比率の主な変動理由は、吸収分割等組織再編を実施し、諸資産負債を移転したことによる影響になります。尚、当社100%親会社である株式会社リエグループと合算した純資産は、2,986百万円、自己資本比率は19.9%になります。

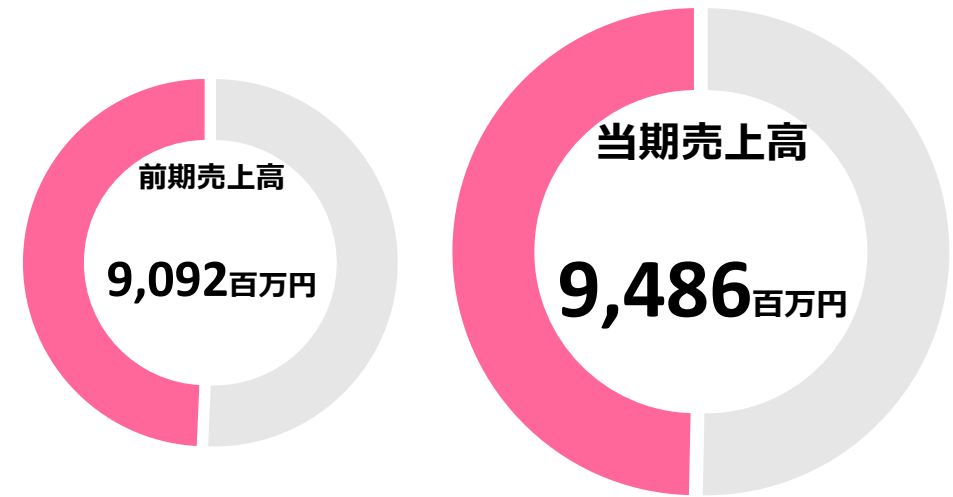
2つの基幹事業で事業セグメントを構成

ライフサービス事業



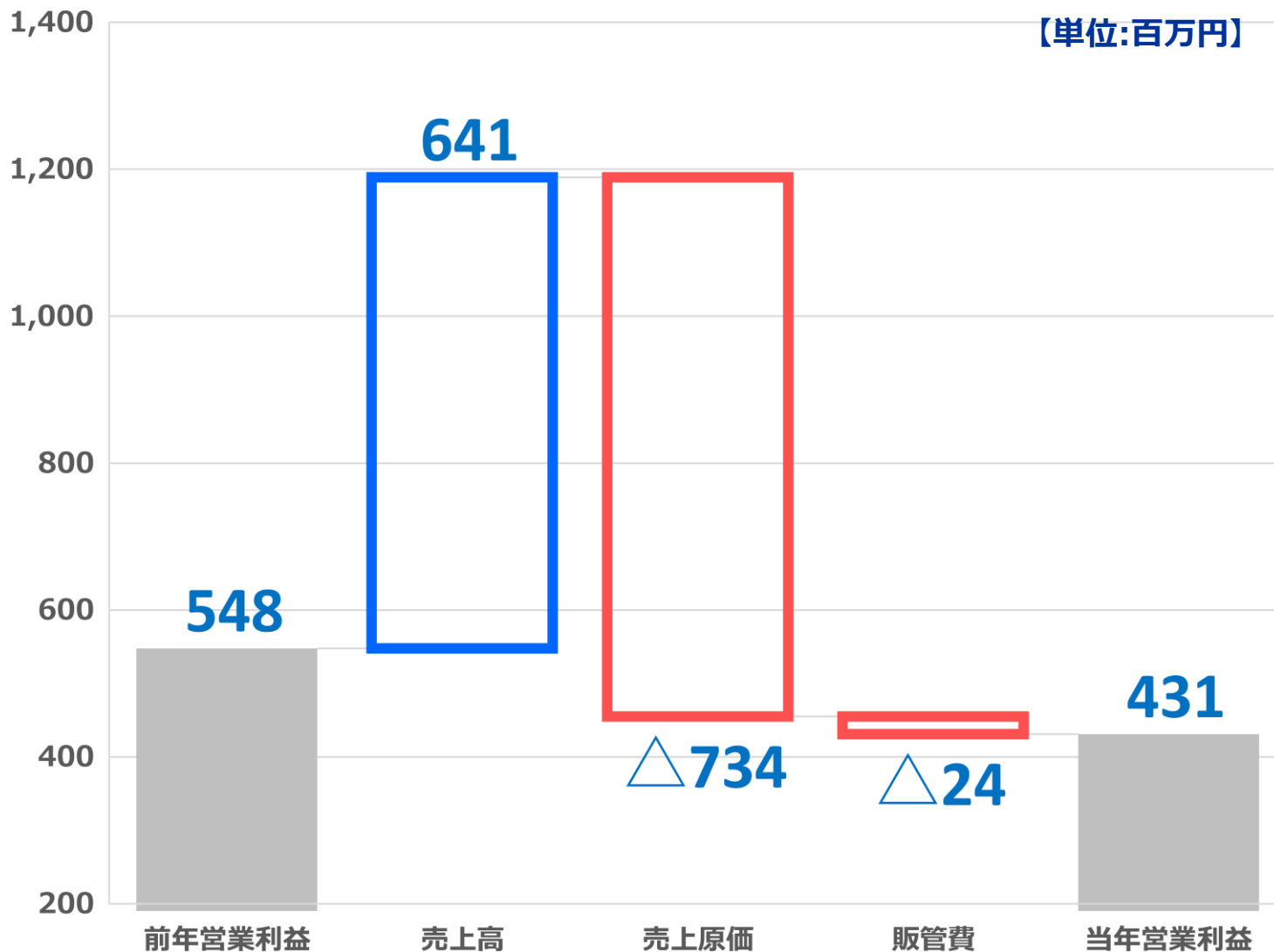
寮管理・賃貸・アスリート食
・産業給食・介護食等の
サービスご提供

快護サービス事業



デイサービス・介護付き有料
・住宅型有料・グループホーム等の
サービスご提供

営業利益要因分析



対前年比：増収減益

【売上高】

LS事業では、前期子会社化した森山ナポリが寄与していることに加え料飲関係好調。快護事業では、デイサービスの稼働率がコロナ禍前まで回復しつつあり増収。

【売上原価】

介護施設の新規開設に伴う開設コストの他、物価高騰に伴う食材費、光熱費、人件費の増加。

【販管費】

介護施設の新規開設に伴う集客コストの他、のれん償却の増加。