



株式会社「」エィ

**2025年3月期  
第2四半期 決算説明資料**

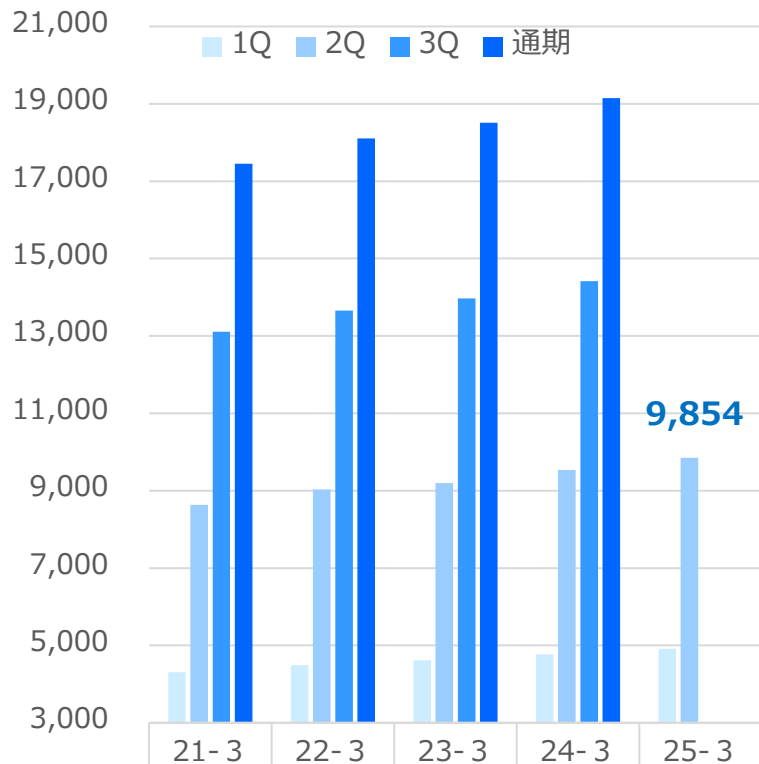
# 2025年3月期 第2四半期決算サマリ

(単位：百万円)

	2025年3月期 第2四半期【実績】	2024年3月期 第2四半期【実績】	2025年3月期 第2四半期【予算】	対前年同期比 増減率	対予算比 増減率
<b>売上高</b>	<b>9,854</b>	<b>9,534</b>	<b>9,900</b>	<b>103.4%</b>	<b>99.5%</b>
ライフサービス事業	4,887	4,795	4,971	101.9%	98.3%
快護サービス事業	4,927	4,697	4,942	104.9%	99.7%
その他事業	39	41	△12	95.1%	525.0%
<b>営業利益</b>	<b>213</b>	<b>237</b>	<b>262</b>	<b>89.9%</b>	<b>81.3%</b>
ライフサービス事業	542	533	516	101.7%	105.0%
快護サービス事業	403	356	427	113.2%	94.4%
その他事業（全社費用含む）	△732	△652	△681	87.0%	81.7%
<b>経常利益</b>	<b>236</b>	<b>373</b>	<b>263</b>	<b>63.3%</b>	<b>89.7%</b>
<b>親会社株主に帰属する当期純利益</b>	<b>159</b>	<b>242</b>	<b>166</b>	<b>65.7%</b>	<b>95.8%</b>

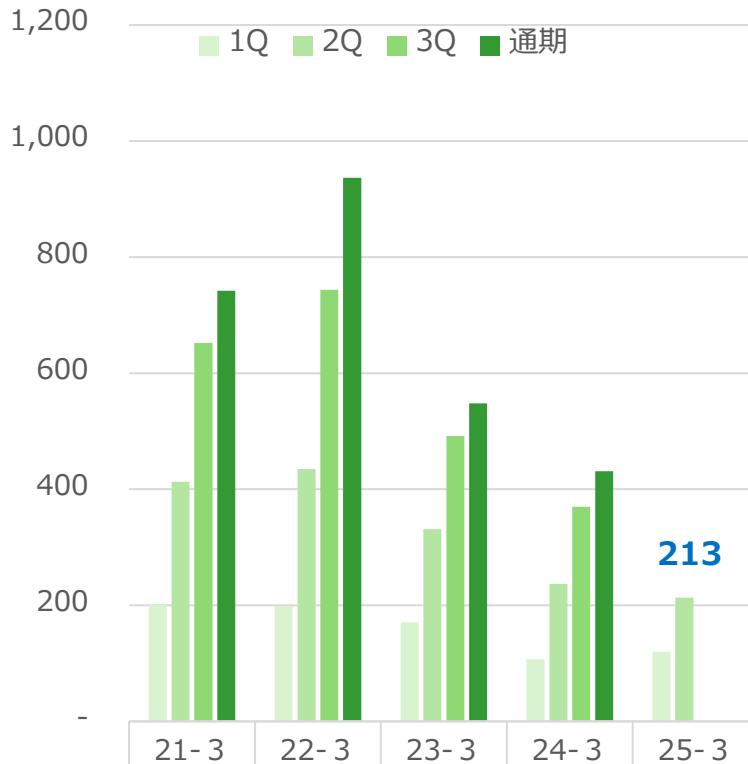
# 財務ハイライト I

## 売上高 (百万円)



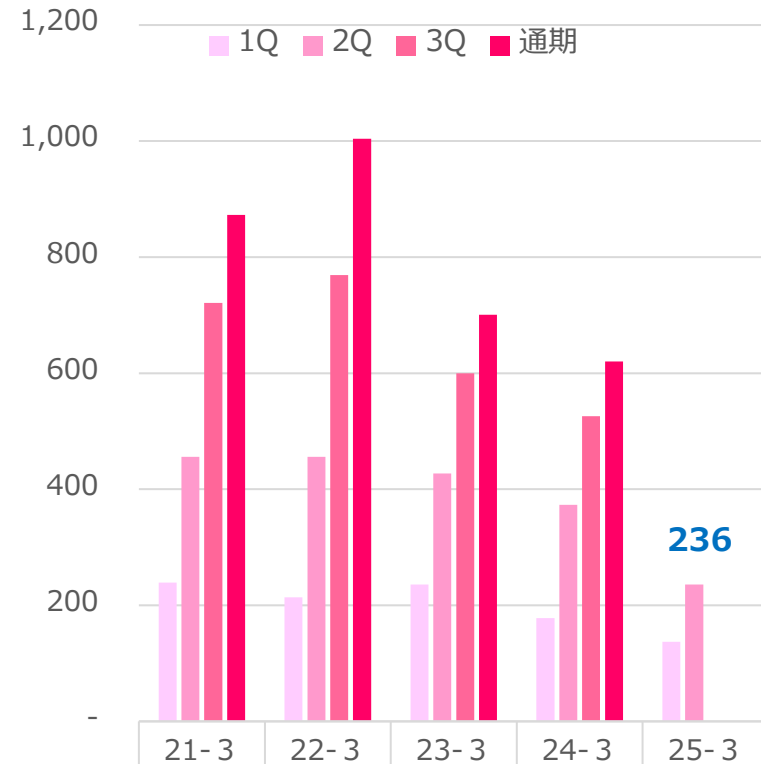
1Q	4,307	4,486	4,610	4,775	4,912
2Q	8,637	9,029	9,198	9,534	9,854
3Q	13,106	13,654	13,972	14,418	
通期	17,452	18,102	18,509	19,150	

## 営業利益 (百万円)



1Q	201	199	171	107	120
2Q	413	435	331	237	213
3Q	652	744	492	370	
通期	742	937	548	431	

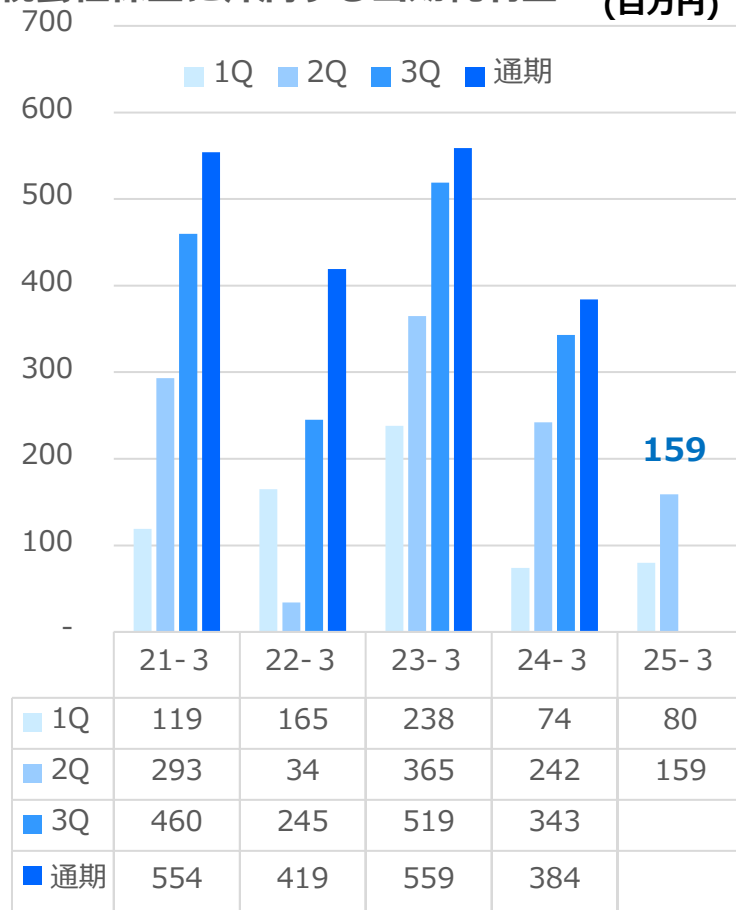
## 経常利益 (百万円)



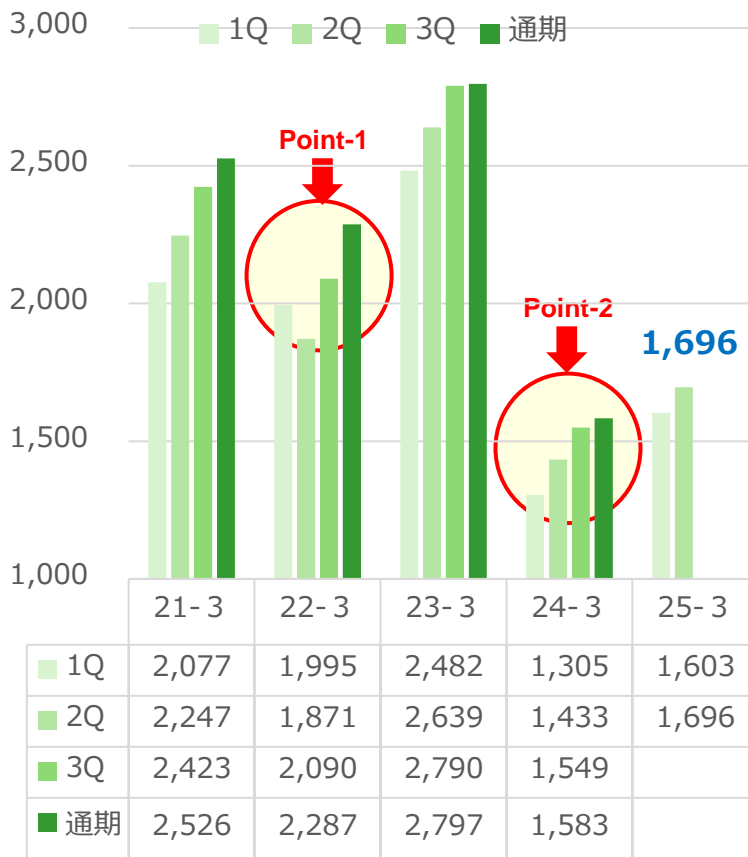
1Q	239	214	236	178	137
2Q	456	456	427	373	236
3Q	721	769	600	526	
通期	873	1,004	701	620	

# 財務ハイライトⅡ

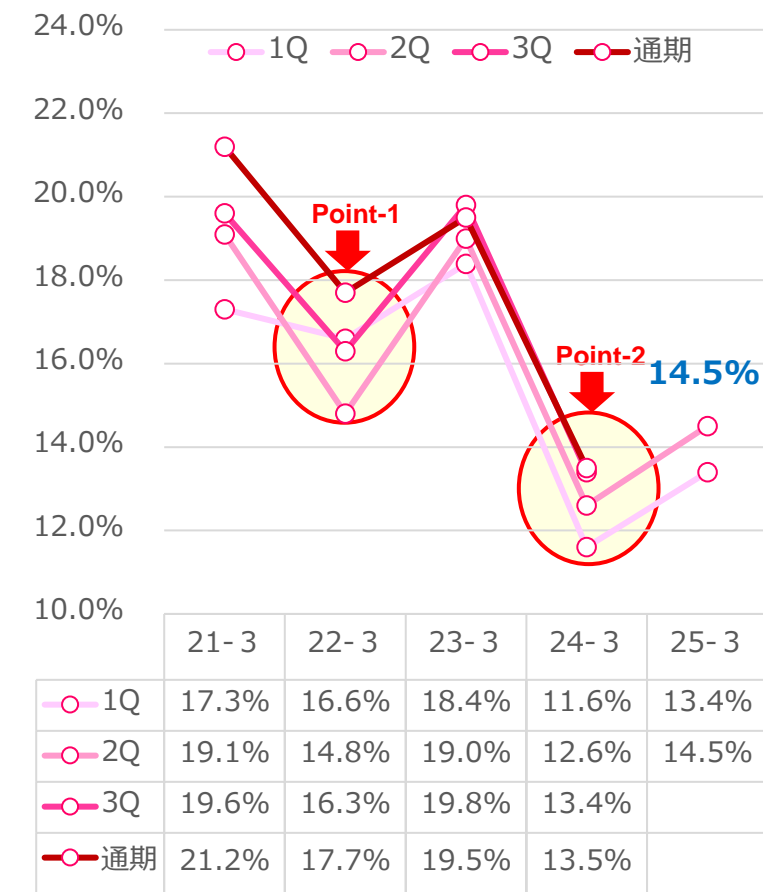
親会社株主に帰属する当期純利益 (百万円)



純資産 (百万円)



自己資本比率



Point-1

2022年3月期の期首より、「収益認識基準に関する会計基準」等を適用しており、利益剰余金が減少しておりますが減少分につきましては2022年3月期より5年にわたって収益に振り替えることとなります。

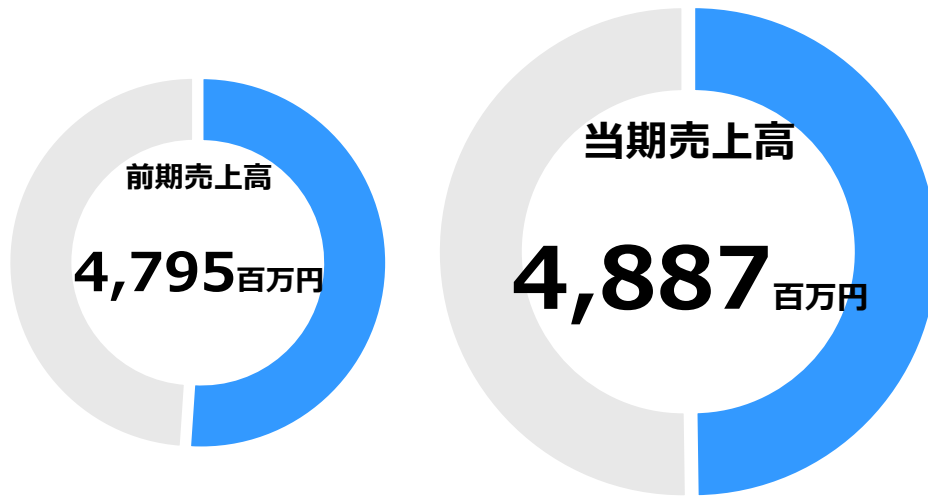
Point-2

純資産及び自己資本比率の主な変動理由は、吸収分割等組織再編を実施し、諸資産負債を移転したことによる影響になります。尚、当社100%親会社である株式会社リエグループと合算した純資産は3,079百万円、自己資本比率は20.6%になります。

# 事業セグメント

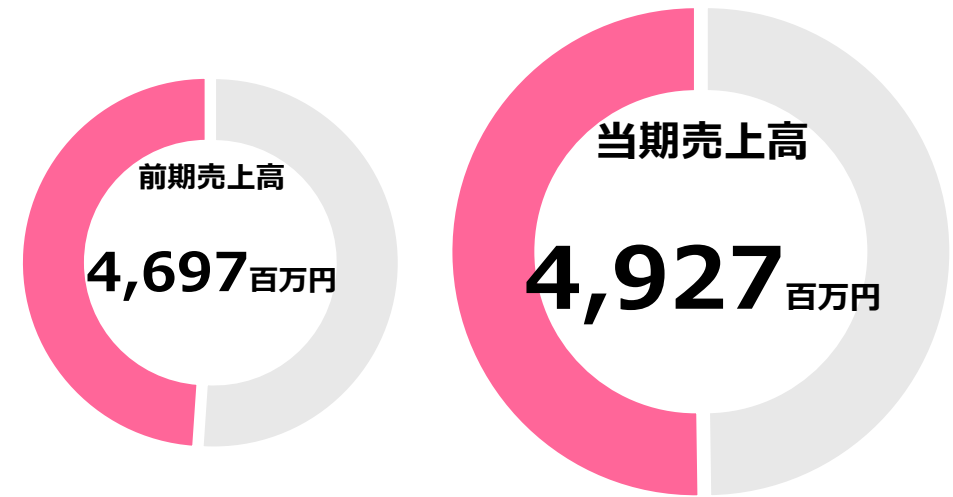
## 2つの基幹事業で事業セグメントを構成

### ライフサービス事業



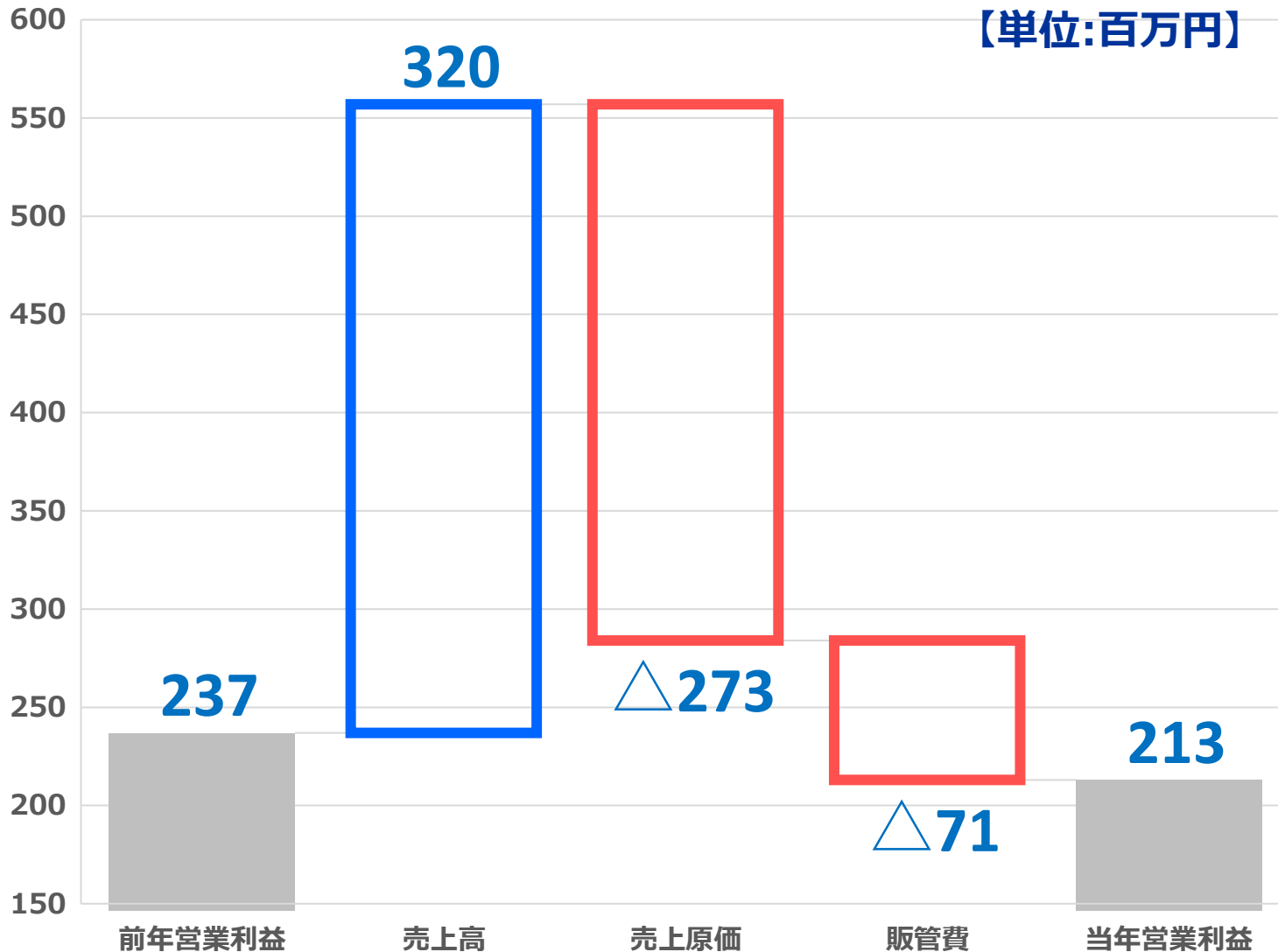
寮管理・賃貸・アスリート食  
・産業給食・介護食等の  
サービスご提供

### 快護サービス事業



デイサービス・介護付き有料  
・住宅型有料・グループホーム等の  
サービスご提供

# 営業利益要因分析



対前年比：**増収減益**

## 【売上高】

快護事業での新規開設施設への着実な入居人数増加に加え、デイサービス稼働率の改善により増収。

## 【売上原価・販管費】

継続する物価高騰に伴う食材費、光熱費の増加に加え、快護事業新規開設施設に伴う人員増加のほか弊社グループ役職員に支給した環境手当による人件費の増加。

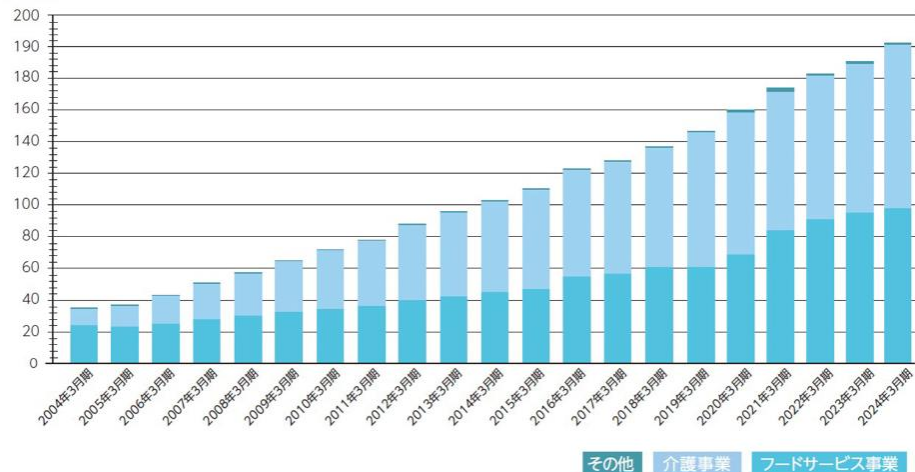
2024年3月期【売上高】

# 191億円

2025年3月期は**202億円**をめざしております。

## 直近20年間の歩み

売上高(億円)



創業

# 1972年

創立1980年

安定した経営基盤をもっております。

通所介護施設数

# 42箇所

入居施設数

# 16箇所

広がる安心、つながる介護をお届けしております。

受託している  
福利厚生施設数

# 524箇所

提供している食数

# 1,300 万食/年

# 数字で見るリエイグループ

総スタッフ数

4,323名

2024年3月期  
有給休暇取得率※

89.1%

育児休業復帰率※

100.0%

男性育児休業比率※

66.6%

男女比率※

男 26.7%  
女 73.3%

取締役男女人数※

男 3名  
女 1名

平均残業時間※

14.1時間

多胎出産割合※

3.0%

高齢者就業状況※

最高齢83歳

80代 24名

70代 509名

※のあるものは株式会社リエイの数字です



# 写真で見るリエイグループ

ライフサービス事業



寮管理 | 業務パートナー



寮管理 | 寮食

海外事業



フードサービス事業



アスリート食



ケアフード

マンヨーケン | 駅弁・弁当



株式会社まもかーる 〈冷凍工場〉



介護サービス事業



介護付有料老人ホーム | コンシェル舞浜



株式会社 森山ナポリ



| 金沢ピザ工房



リエイの快護

